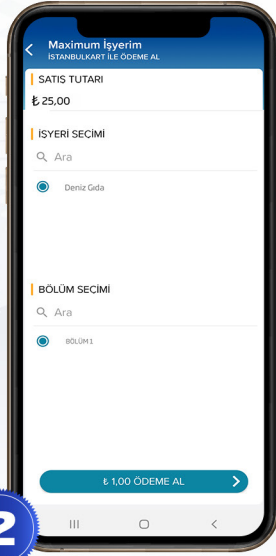


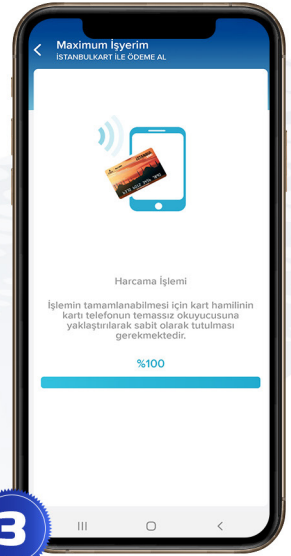
1

Maximum İşyerim'den Ödeme Al menüsü açılır, İstanbulkart ile Ödeme Al seçeneği seçilir.



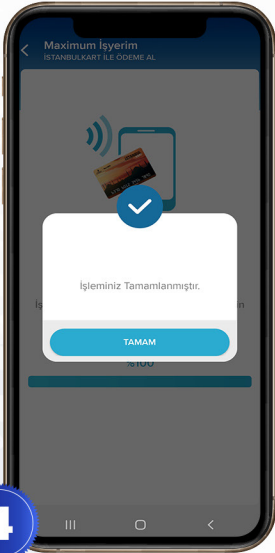
2

Tutar girişi yapılır, işyeri ve bölüm seçimi yapılır.



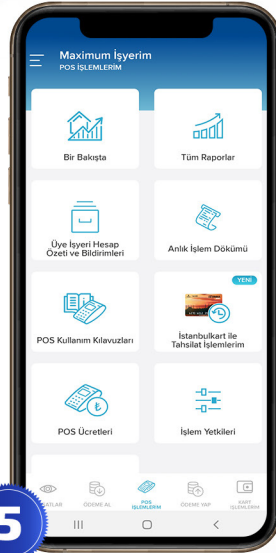
3

İstanbulkart, telefonun NFC okuyucusuna yaklaştırılır.



4

Ödeme işlemi tamamlanır.



5

POS İşlemlerim menüsünden İstanbulkart ile yapılan işlemlere ulaşılabilir.